



Территориальный орган Федеральной службы
государственной статистики
по Республике Татарстан

Инвестиции в основной капитал в Республике Татарстан



январь-март 2023 года



Территориальный орган Федеральной
службы государственной статистики по
Республике Татарстан

Инвестиции в основной капитал

Республика Татарстан

январь-март 2023

- 01 Объем инвестиций в основной капитал в Республике Татарстан
- 02 Видовая структура инвестиций в основной капитал
- 03 Структура инвестиций в основной капитал по источникам финансирования
- 04 Структура инвестиций в произведенные нефинансовые активы
- 05 Инвестиции в произведенные нефинансовые активы
- 06 Объем инвестиций в основной капитал по видам экономической деятельности
- 07 Затраты организаций на приобретение основных средств, бывших в употреблении у других организаций, и объектов незавершенного строительства
- 08 Объем инвестиций в основной капитал в разрезе регионов Приволжского федерального округа





ОБЪЕМ ИНВЕСТИЦИЙ В ОСНОВНОЙ КАПИТАЛ В РЕСПУБЛИКЕ ТАТАРСТАН

ЯНВАРЬ-МАРТ 2023 ГОДА

Объем инвестиций в основной капитал
(по полному кругу хозяйствующих субъектов)

156,0 млрд руб.

Объем инвестиций в основной капитал
без субъектов малого предпринимательства

102,8 млрд руб.

Объем инвестиций в основной капитал
(по полному кругу хозяйствующих субъектов
за исключением бюджетных ассигнований
федерального бюджета)

139,8 млрд руб.

Объем инвестиций в основной капитал
(без субъектов малого предпринимательства)
за исключением бюджетных средств

83,4 млрд руб.





ОБЪЕМ ИНВЕСТИЦИЙ В ОСНОВНОЙ КАПИТАЛ В РЕСПУБЛИКЕ ТАТАРСТАН

ЯНВАРЬ-МАРТ 2023 ГОДА

по полному кругу хозяйствующих субъектов

156,0 млрд рублей

109,8%

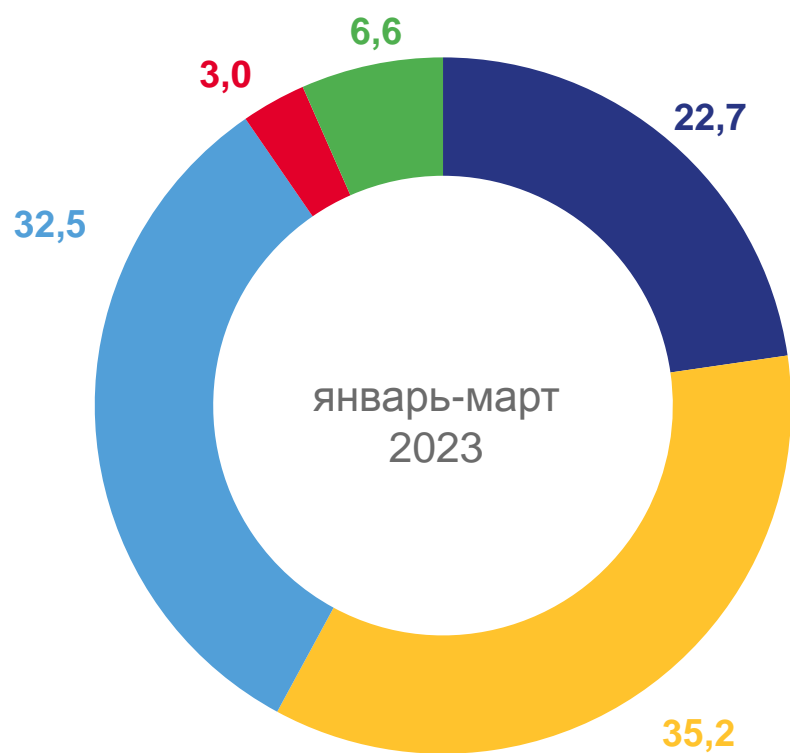




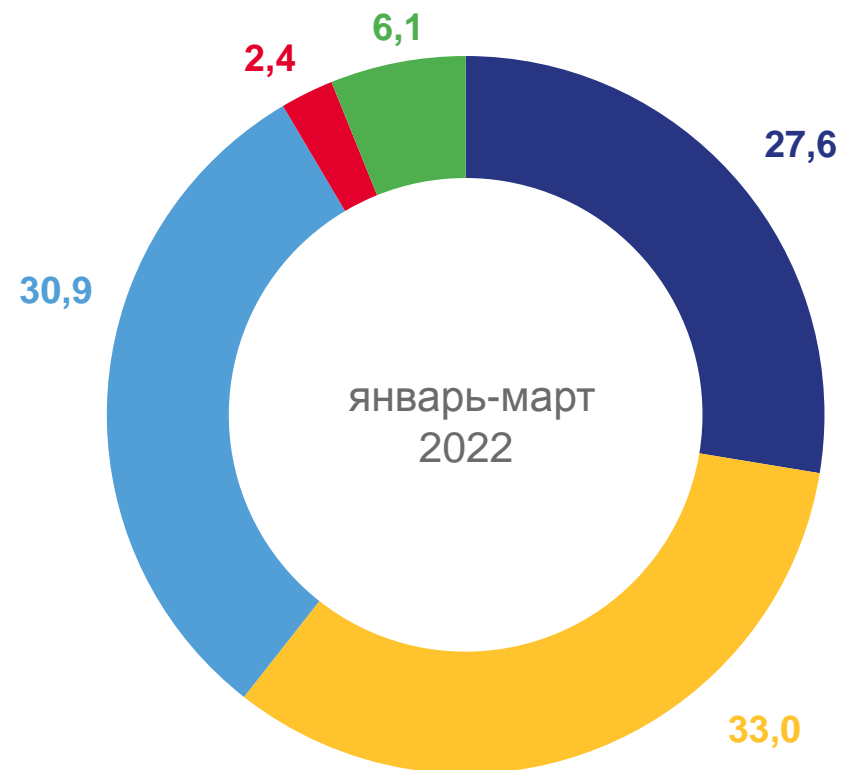
ВИДОВАЯ СТРУКТУРА ИНВЕСТИЦИЙ В ОСНОВНОЙ КАПИТАЛ

(по полному кругу хозяйствующих субъектов)

ЯНВАРЬ-МАРТ, В % К ИТОГУ



- Жилые здания и помещения
- Здания (кроме жилых) и сооружения, расходы на улучшение земель
- Машины и оборудование, включая хозяйственный инвентарь, и другие объекты
- Объекты интеллектуальной собственности
- Прочие

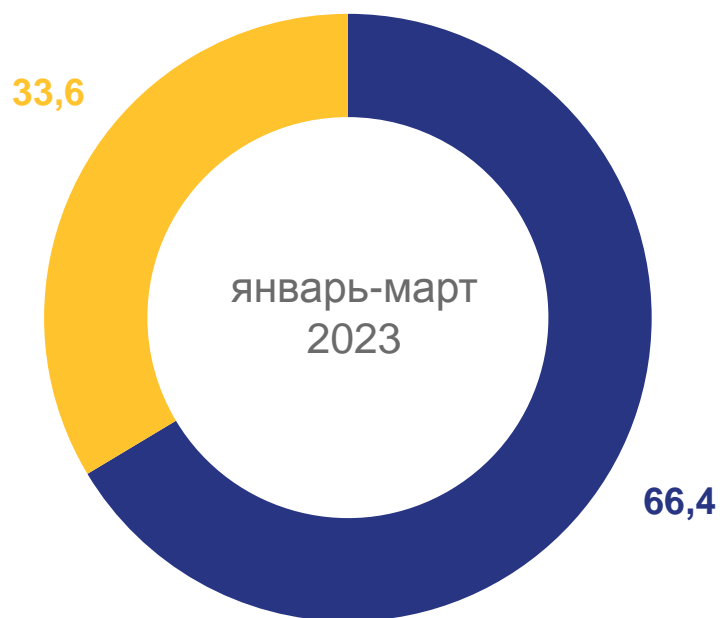




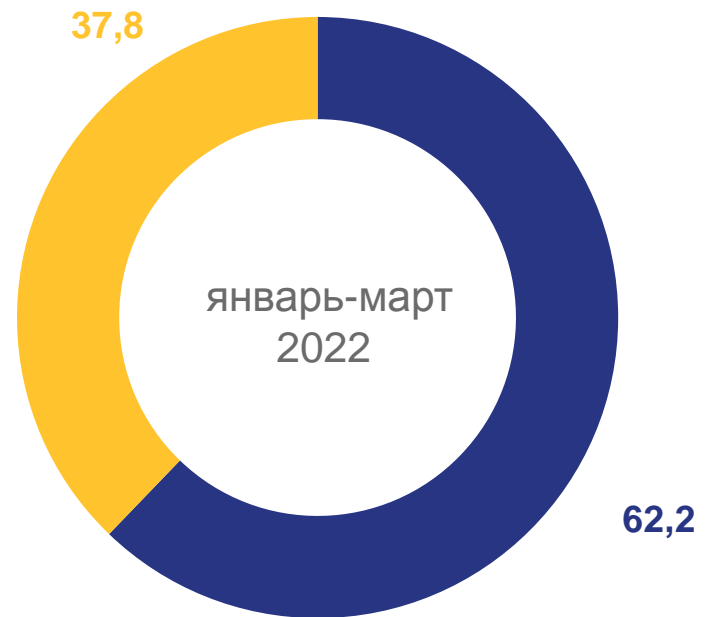
СТРУКТУРА ИНВЕСТИЦИЙ В ОСНОВНОЙ КАПИТАЛ ПО ИСТОЧНИКАМ ФИНАНСИРОВАНИЯ

(без субъектов малого предпринимательства и объема инвестиций,
не наблюдаемых прямыми статистическими методами)

ЯНВАРЬ-МАРТ, В % К ИТОГУ



- Собственные средства
- Привлеченные средства

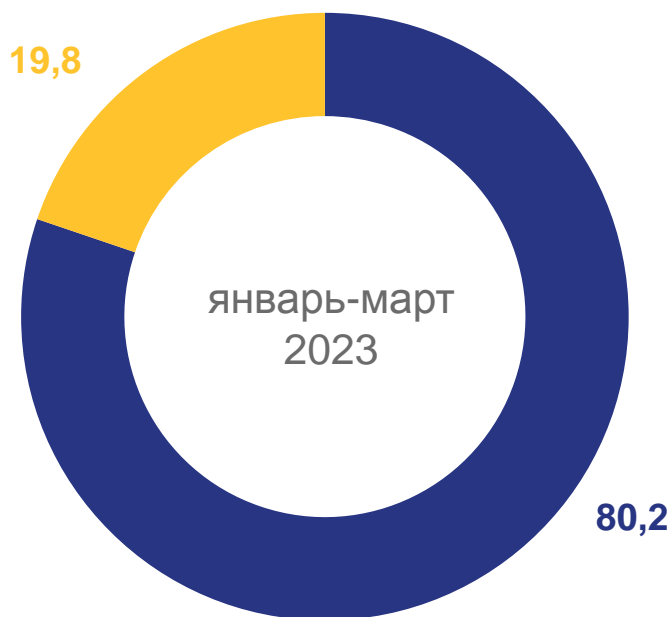




СТРУКТУРА ИНВЕСТИЦИЙ В НЕПРОИЗВЕДЕННЫЕ НЕФИНАНСОВЫЕ АКТИВЫ

(без субъектов малого предпринимательства и объема инвестиций, не наблюдаемых прямыми статистическими методами)

ЯНВАРЬ-МАРТ, В % К ИТОГУ



- Собственные средства
- Привлеченные средства





ИНВЕСТИЦИИ В НЕПРОИЗВЕДЕННЫЕ НЕФИНАНСОВЫЕ АКТИВЫ

(без субъектов малого предпринимательства и объема инвестиций, не наблюдаемых прямыми статистическими методами)

ЯНВАРЬ-МАРТ 2023 ГОДА



921,1 млн рублей

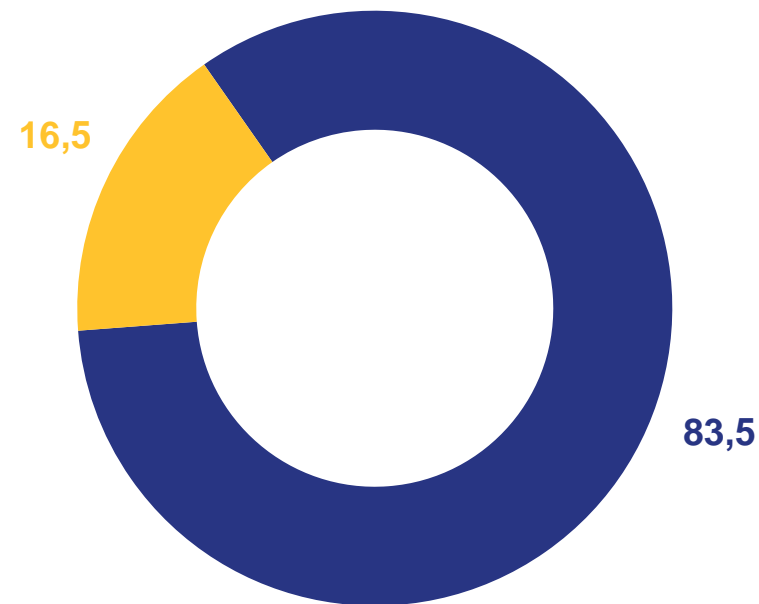
Земля и объекты
природо-
пользования

769,3 млн рублей

Контракты, договора
аренды, лицензии,
"гудвиллы", деловых
связей

151,8 млн рублей

Структура инвестиций в произведенные нефинансовые активы (%)



Земля и объекты природопользования



Контракты, договора аренды, лицензии, "гудвиллы", деловые связи (маркетинговые активы)






ОБЪЕМ ИНВЕСТИЦИЙ В ОСНОВНОЙ КАПИТАЛ ПО ВИДАМ ЭКОНОМИЧЕСКОЙ ДЕЯТЕЛЬНОСТИ

(С НАИБОЛЬШИМ ОБЪЕМОМ ИНВЕСТИЦИЙ)

(без субъектов малого предпринимательства и объема инвестиций,
не наблюдаемых прямыми статистическими методами)

ЯНВАРЬ-МАРТ 2023 ГОДА, МЛН РУБЛЕЙ

Всего **102,8** млрд рублей





ЗАТРАТЫ ОРГАНИЗАЦИЙ НА ПРИОБРЕТЕНИЕ ОСНОВНЫХ СРЕДСТВ, БЫВШИХ В УПОТРЕБЛЕНИИ У ДРУГИХ ОРГАНИЗАЦИЙ, И ОБЪЕКТОВ НЕЗАВЕРШЕННОГО СТРОИТЕЛЬСТВА

(без субъектов малого предпринимательства и объема инвестиций, не наблюдаемых прямыми статистическими методами)

ЯНВАРЬ-МАРТ, МЛН РУБЛЕЙ

январь-март 2023 года

3 355,8

январь-март 2022 года

5 863,4



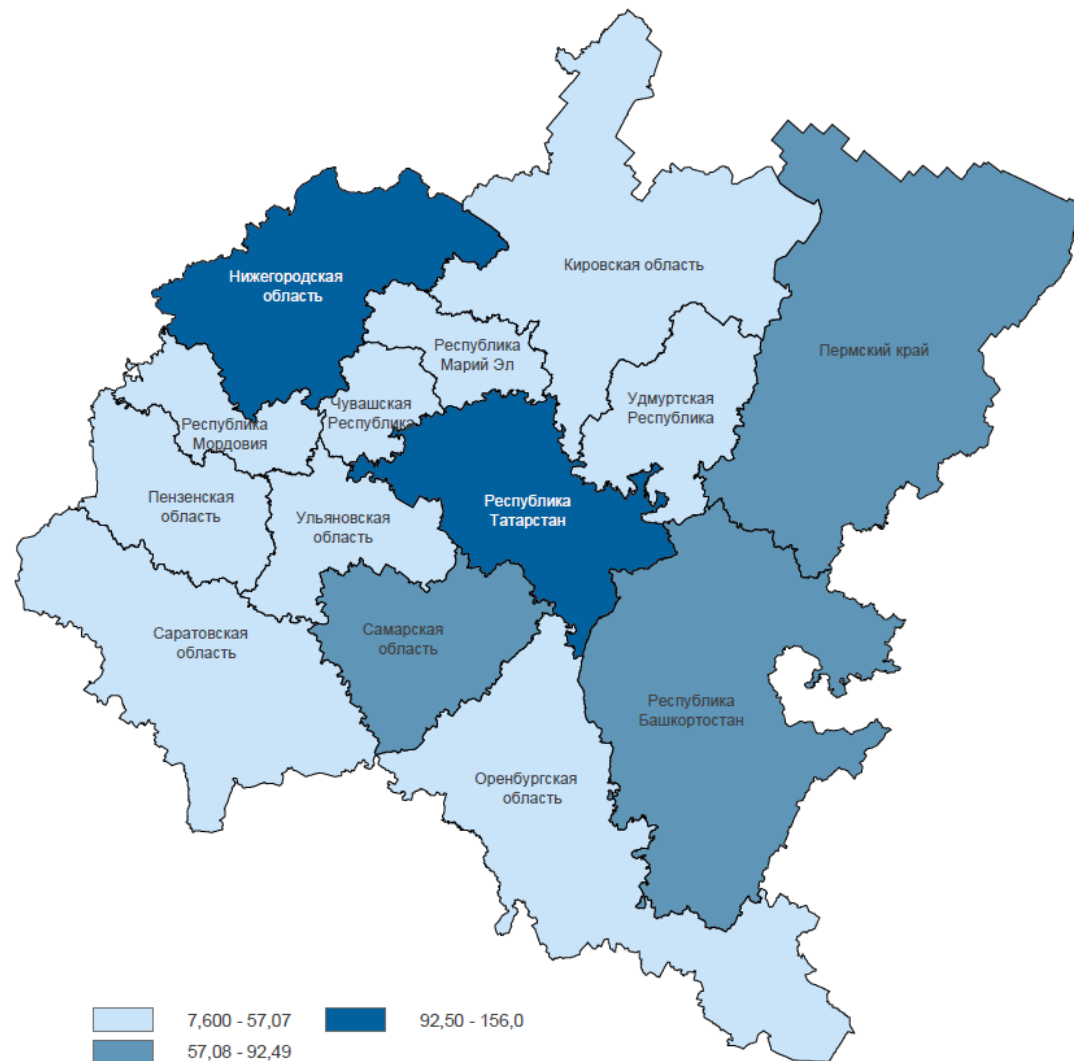
ОБЪЕМ ИНВЕСТИЦИЙ В ОСНОВНОЙ КАПИТАЛ В РАЗРЕЗЕ РЕГИОНОВ ПРИВОЛЖСКОГО ФЕДЕРАЛЬНОГО ОКРУГА

ЯНВАРЬ-МАРТ 2023 ГОДА



Республика Татарстан
лидер по объему инвестиций

156,0 млрд руб.



ОБЪЕМ ИНВЕСТИЦИЙ В ОСНОВНОЙ КАПИТАЛ В РАЗРЕЗЕ РЕГИОНОВ ПРИВОЛЖСКОГО ФЕДЕРАЛЬНОГО ОКРУГА

(без субъектов малого предпринимательства и объема инвестиций, не наблюдаемых прямыми статистическими методами)

ЯНВАРЬ-МАРТ 2023 ГОДА

млрд рублей



Республика Татарстан
лидер по объему инвестиций

102,8 млрд рублей

